

Evonik

Unternehmens- präsentation

SdK - Anlegerforum

26. November 2024 | Cédric Schupp



Kein Produkt ist so perfekt, dass man es nicht noch besser machen könnte

Unsere bisherige Formel gilt immer noch...

spritsparendere



AUTOREIFEN

flauschigere



HANDTÜCHER

elastischere



MATRATZEN

gesündere



ERNÄHRUNG

wirksamere



TABLETTEN

WE GO BEYOND TO ENABLE TRANSFORMATION

Aber wir denken unsere Formel weiter. Für die Zukunft.



Wir denken Chemie weiter

- + Wir vernetzen Disziplinen, Kompetenzen und Perspektiven – global, ganzheitlich und verantwortungsbewusst.
- + So entstehen neue Ansätze und Lösungen, die wichtige Beiträge für die großen Herausforderungen der Gegenwart und Zukunft leisten.

WE GO BEYOND – UM KREISLÄUFE ZU SCHLIESSEN


Konzernweites Circular Economy Program

Ziel: ab 2030 **mind. 1 Milliarde** Euro zusätzlichen Jahresumsatz mit zirkulären Produkten und Technologien

CO₂-Fußabdruck kann in einigen Produkten bereits

um über **40 %**
reduziert werden

Verstärkter Einsatz von defossilisierten Rohstoffen



WE GO BEYOND – UM ERNEUERBARE ENERGIEN ZU FÖRDERN

Ausbau der Kapazitäten in Österreich für innovative Membranen

Wachstumskurs unseres
Membrangeschäfts
belegt den Erfolg

Wichtiger Beitrag zur
Defossilierung des
Energiesektors

Inbetriebnahme einer weiteren
Produktionsanlage für
SEPURAN® im Oktober 2023



WE GO BEYOND - MIT NACHHALTIGEN BIO-LÖSUNGEN

Forschungsergebnisse zahlen sich aus

Neue Anlage in der Slowakei für
Biotenside fertiggestellt

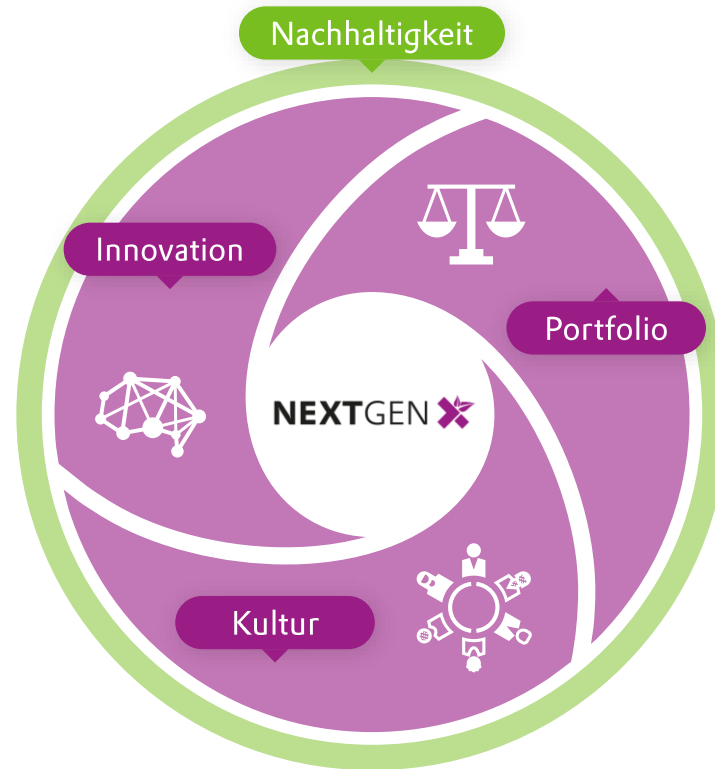
Musterbeispiel: von der
Idee bis zur kommerziellen Anlage

Eroberung eines neuen,
stark wachsenden
Marktes



Die strategische Transformation geht erfolgreich weiter

„Next Generation Evonik“ Strategie...



Drei Wachstumsdivisionen

Spezialchemieportfolio mit starker Positionierung


Starke
Positionierung

Kennzahlen je
Division

Specialty Additives



Leistungsstarke Additive, die den **Unterschied** ausmachen in industriellen Anwendungen für Beschichtungen, PU-Schäume und Schmierstoffe


 Umsatz: 3,5 Mrd. €

 Marge: 19%

Nutrition & Care



Nachhaltige Lösungen für menschliche Grundbedürfnisse in **stabilen Endmärkten** wie Pharma, Körperpflege und Tierernährung


 Umsatz: 3,6 Mrd. €

 Marge: 11%

Smart Materials



Innovative Materialien, die **ressourcenschonende** Lösungen für Umwelt, Urbanisierung, Mobilität und Gesundheit liefern

 Umsatz: 4,5 Mrd. €

 Marge: 12%

Der erste Schritt in der Veräußerung von Performance Materials ...



Functional Solutions



2023

... der zweiten Schritt folgte Anfang 2024




Superabsorber



2024

Neue Innovationswachstumskerne adressieren Nachhaltigkeitstrends

WE GO BEYOND TO ENABLE THE GREEN TRANSFORMATION



**Biobasierte
Lösungen**



Kreislaufwirtschaft



Energiewende

**Zusätzlicher Umsatz bis 2032
€1.5 Milliarden**

Fokussierte Investitionen in unsere Zukunft

2024

Nutrition & Care

Weltweit erste Anlage zur Herstellung von Biotensiden im industriellen Maßstab

2025

Nutrition & Care

Lipidproduktionsanlage für mRNA-basierte Therapien in den USA

2026

Smart Materials

Erweiterung der Kapazität für gefälltes Siliziumdioxid in USA für die Anwendung in grünen Reifen

Verbesserung unseres
Handabdrucks:
Steigender Anteil von
"Next Generation
Solutions"¹

NEXTGEN 

2020	37%
2023	43%
2030	>50%

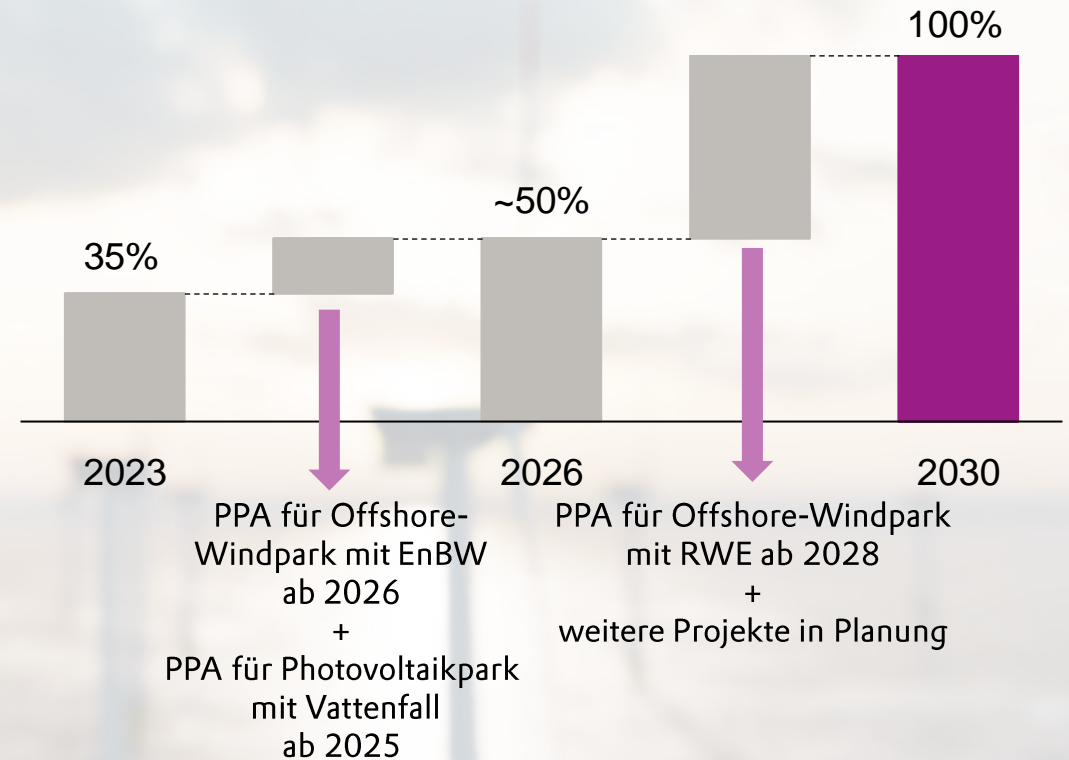


1. NGS: "Next Generation Solutions" beinhalten "Leader" (A++) und "Driver" (A+) Produkte und Lösungen= Produkte mit herausragenden nachhaltigkeits-Vorteilen im Vergleich zum Marktstandard



Weitere PPAs* unterzeichnet, um 100% Ökostrom bis 2030 zu erreichen

Anteil von extern bezogener grüner Energie weltweit



* PPA = Power Purchase Agreement (Stromkaufvereinbarung)

Kulturwandel: Bessere Aufstellung von Evonik

Evonik Tailor Made

Schlanker: Optimierung und
Verschlankung der Organisationsstruktur
bis 2026

Schneller: Reduzierung der
Hierarchieebenen von zehn auf sechs

Besser: Konsequente Ausrichtung
auf das **Geschäft**



Ausblick zum 2. Quartal angehoben & stabiles 3. Quartal

Starke Ergebnisentwicklung in den ersten 9 Monaten durch Evonik-spezifische Effekte; über den Markterwartungen



Volumensteigerung im ersten Halbjahr sowie anhaltende Kosten-Disziplin führt zu positiven EBITDA-Effekten



Umsatz:
3.832 Mio. €



Bereinigtes EBITDA:
577 Mio. €
(+19% YoY)

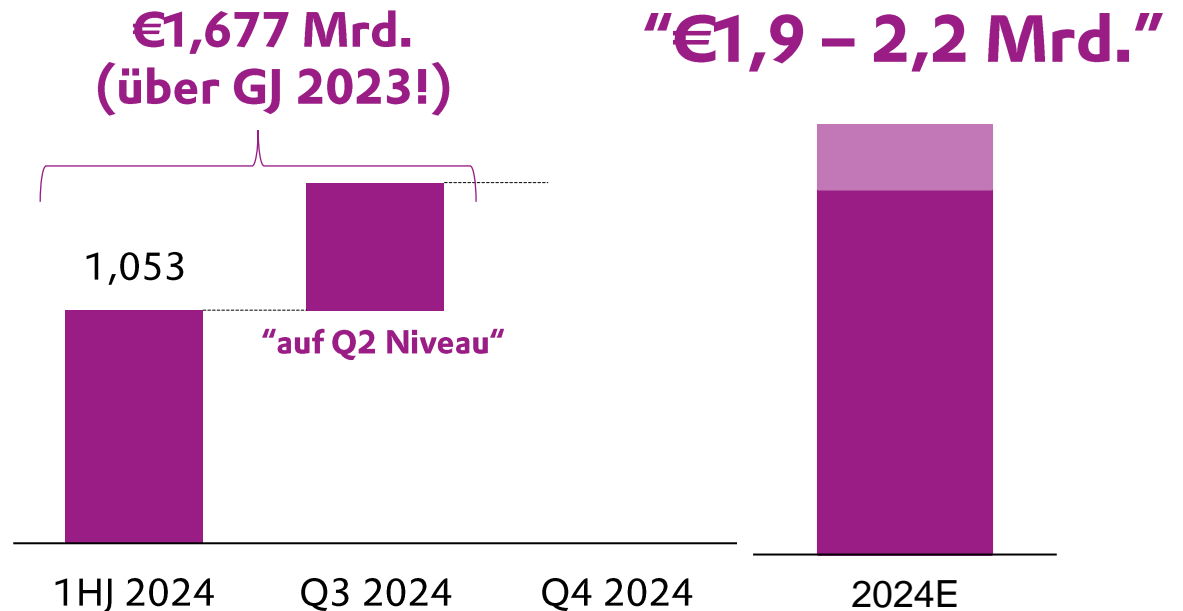


Bereinigtes Ergebnis je
Aktie: **0,58 €**



Ausblick GJ 2024

Ber. EBITDA (in € Mio.)



Evonik-Aktie: Kursentwicklung 2023 und 2024

Kursentwicklung 2023

Evonik: +3,15 %

DJ Stoxx Chemicals 600: +15,65 %

MDAX: +8,04 %

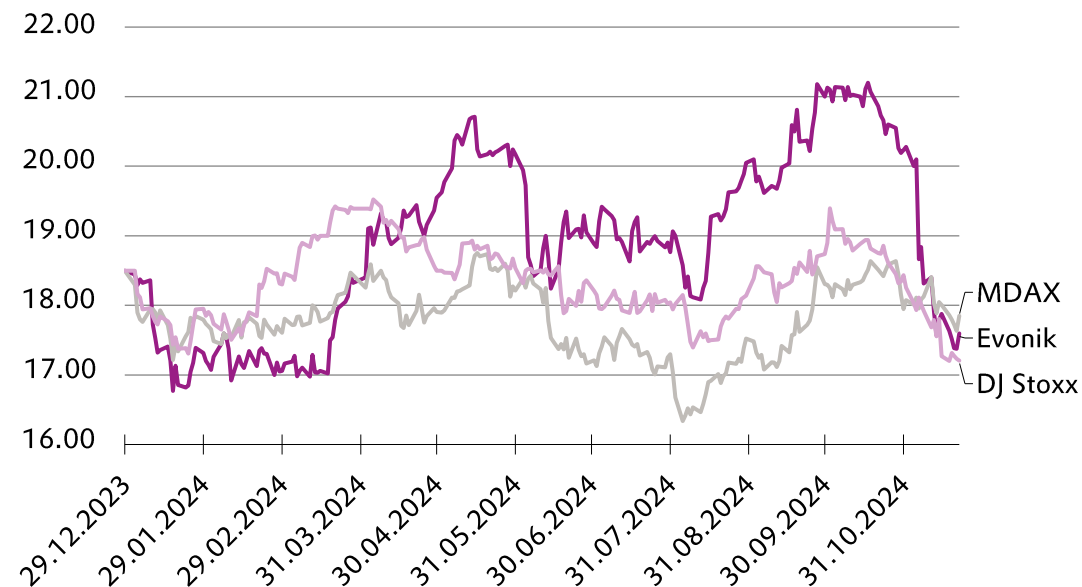


Kursentwicklung 2024¹

Evonik: -5,45 %

DJ Stoxx Chemicals 600: -6,66 %

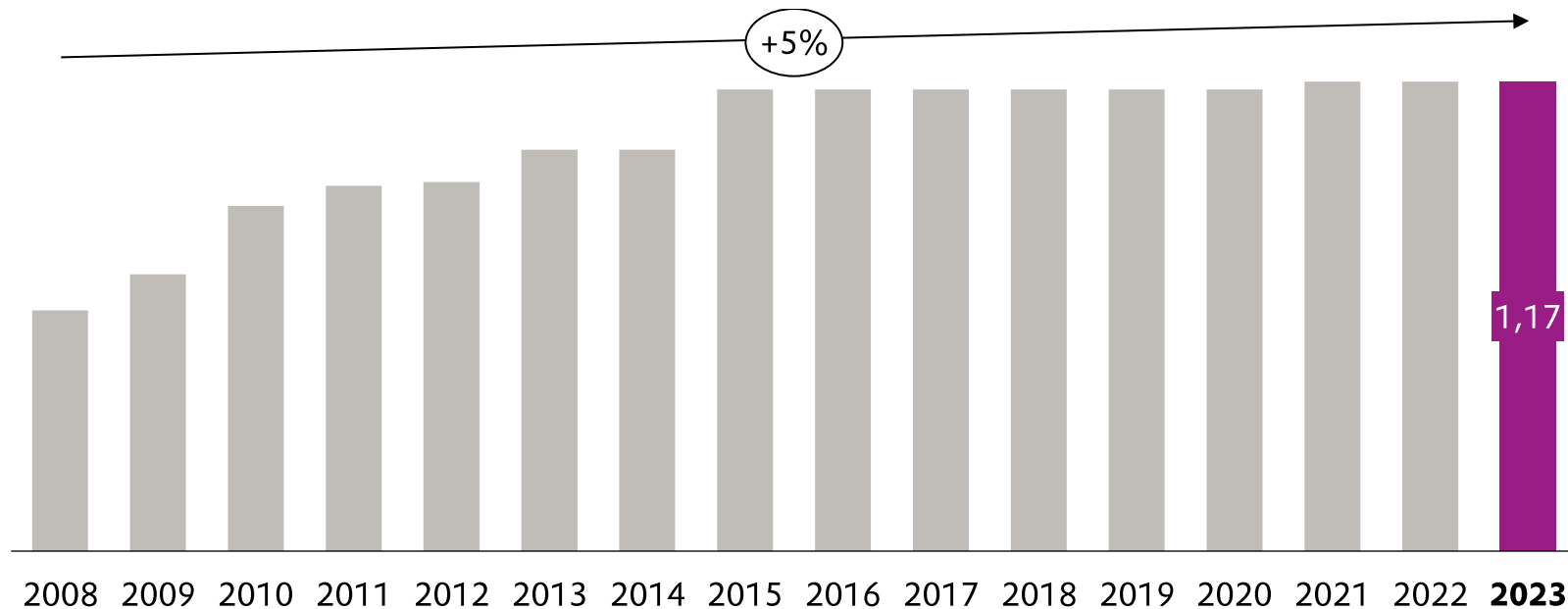
MDAX: -2,01 %



1. Kursentwicklungen im Jahresverlauf bis zum Stichtag 22.11.2024

Stabile Dividende und hohe Dividendenrendite von rund 6 Prozent

Dividende (in €)



- Dividendenpolitik zielt auf **Verlässlichkeit und Kontinuität**
- **Dividendenrendite mit rund 6 Prozent¹** in der Spitzengruppe der Chemie-industrie

1. kalkuliert zum Schlusskurs 29.12.2023 = €18,50



**WE GO BEYOND
TO ENABLE
TRANSFORMATION**