

#FutureFresenius

SdK Anleger Forum



Wir sind Fresenius

UNSERE MISSION

Wir retten Menschenleben und verbessern Lebensqualität und Gesundheit. Wir ermöglichen Zugang zu bezahlbaren und innovativen Medizinprodukten sowie klinischer Versorgung in höchster Qualität.

UNSERE VISION

Wir sind das führende Gesundheitsunternehmen, dem die Menschen vertrauen - weil wir Spitzentechnologie mit Patientennähe verbinden und so Therapien der Zukunft auf den Weg bringen.

Einfacher. Fokussierter.

Fresenius

Fresenius Kabi

Fresenius Helios

Pharma

Biopharma

Nutrition

MedTech

 **Helios**

 **quirónsalud**

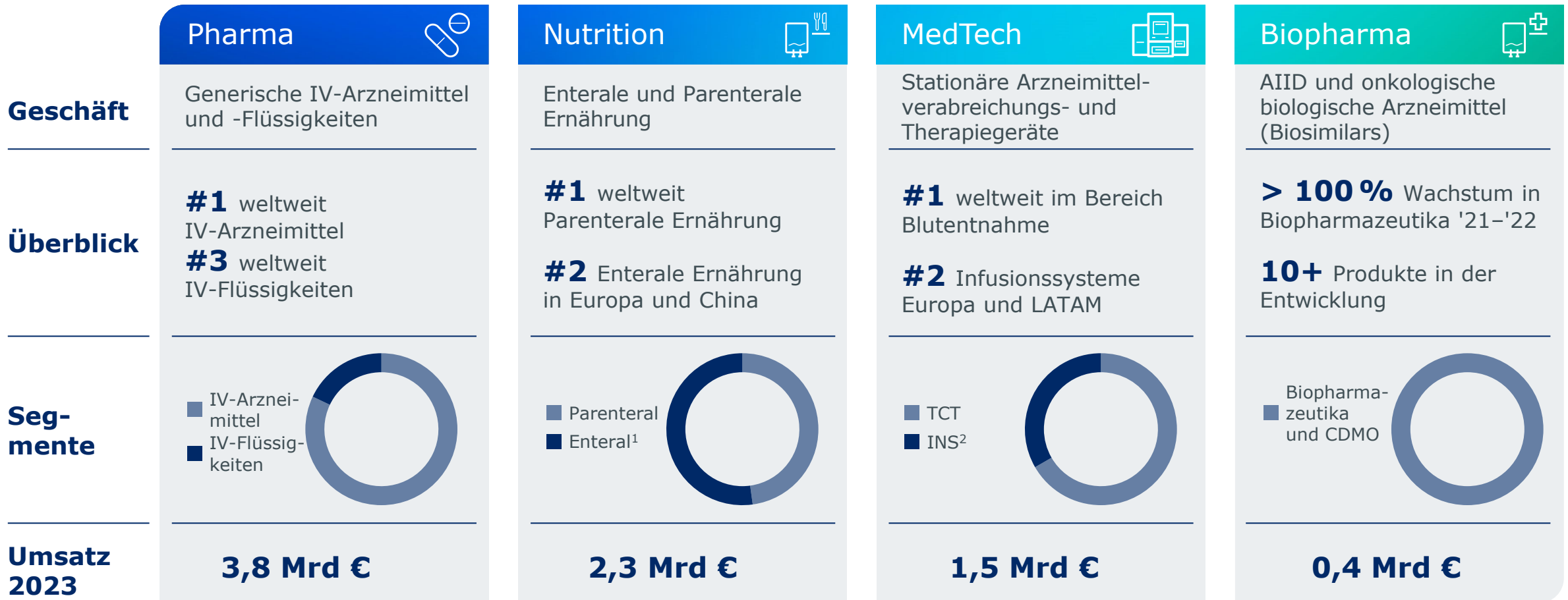
(Bio)Pharma Plattform

MedTech Plattform

Care Provision Plattform

Fresenius Kabi

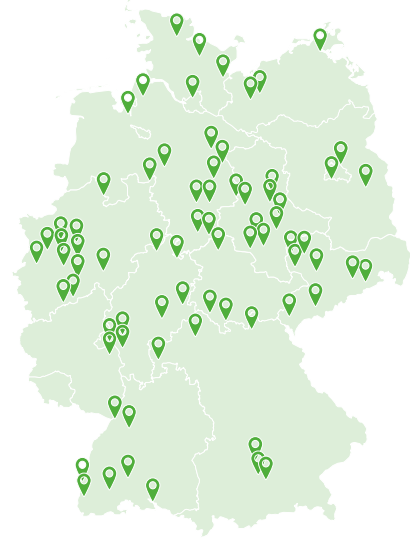
Hohe Relevanz in unseren 4 Geschäftsbereichen



¹ Inkl. Keto-Analoga ² Infusion & Nutrition Systems
 Quelle: IQVIA, interne Analysen Fresenius Kabi; Marktdaten beziehen sich auf den für Fresenius Kabi zugänglichen Markt

Fresenius Helios Führender Krankenhausbetreiber in Deutschland und Spanien

Helios
80+ Krankenhäuser



📍 Standort Krankenhaus

DEUTSCHLAND

#1 Krankenhausbetreiber
(~6 % Marktanteil)



89%
der Fälle mit besserer
Leistung im Vergleich zum
Marktdurchschnitt



~78.000
im Netzwerk



~7 Mrd €
in 2023
(~60 % Anteil)



~9 %
EBIT-Marge in 2023



SPANIEN

#1 privater
Krankenhausbetreiber
(~12 % Marktanteil¹)

1.
Krankenhausgruppe mit globaler
JCI²-Akkreditierung auf
Unternehmensebene

~66.000
im Netzwerk³

~5 Mrd €
in 2023
(~40 % Anteil)

~12 %
EBIT-Marge in 2023

quirónsalud
57 Krankenhäuser



KOLUMBIEN

- > **7** Krankenhäuser⁴
- > Medizinische
Qualitätsführerschaft



¹ Ohne Public Private Partnerships (PPP) und Occupational Risk Prevention Center (ORP) | ² Joint Commission International | ³ ~50K Mitarbeiter und ~16K Mercantile Physicians | ⁴ 57 Quirónsalud Krankenhäuser inkl. 7 Krankenhäuser in Kolumbien; Clínica Medellín hat 2 Standorte, die als 2 Krankenhäuser gezählt werden | Anmerkung: Aussagen über unsere führende Position beziehen sich, sofern nicht anders angegeben, auf unseren Marktanteil auf Basis des Umsatzes | Quelle: INEK, German Inpatient Quality Indicators (G-IQI), Statistisches Bundesamt, Geschäftsberichte, Krankenhaus Rating Report

Ausrichtung auf die Zukunftstrends im Gesundheitswesen

30+ Studien in Parenteraler und Enteraler Ernährung

3 Multi-Produktanlagen für biologische Arzneimittelwirkstoffe

Pipeline umfasst **10+** Biosimilars

>160 IV-Arzneimittel im Portfolio



Technologisch **bahnbrechendes** Infusionssystem

Hersteller von Geräten für 1/3 aller von FDA/EMA zugelassenen CAR-T-Zelltherapien

#2 weltweit bei Geräten für die Plasmagewinnung

Installierte Basis von **>1 Mio** medizinischen Pumpen



136 Krankenhäuser in Deutschland & Spanien

11.500 aktive Ärzte in Deutschland

~400 Tsd anonymisierte Datensets aus Routine-Behandlungen

>20 OP-Roboter im Einsatz



26 Mio Patienten werden jedes Jahr von uns behandelt

Gesundheitsgerechtigkeit

Menschen behandeln Menschen

KI-basierte klinische Entscheidungen

Integrierte Therapien



Das Gesundheitswesen: Starker Bedarf stützt langfristiges Wachstum des Sektors



Alternde Gesellschaften rund um den Globus
+40% oder 1,4 Mrd Menschen werden bis zum Jahr 2030¹ >60 Jahre alt sein



Steigende Gesundheitsausgaben
Gesundheitsausgaben steigen auf **>10%** des globalen Bruttoinlandsprodukts bis zum Jahr 2030²



Steigende Anzahl chronisch Erkrankter
84% der 67 Mio weltweiten Todesfälle werden im Jahr 2030 auf chronische Erkrankungen zurückzuführen sein³



Bedarf an Arbeitskräften im Gesundheitswesen
10 Mio Arbeitskräfte werden dem globalen Gesundheitsbereich bis zum Jahr 2030⁴ fehlen

¹ UN Ageing & Health (2021) | ² OECD Health at a Glance (2019) | ³ Global Burden of Disease, Institute for Health Metrics and Evaluation (2022) | ⁴ WHO Health Workforce (2023)

#FutureFresenius

Strukturelle
Vereinfachung

Fokus
schärfen

Performance
steigern

Dekonsolidierung von
FMC abgeschlossen



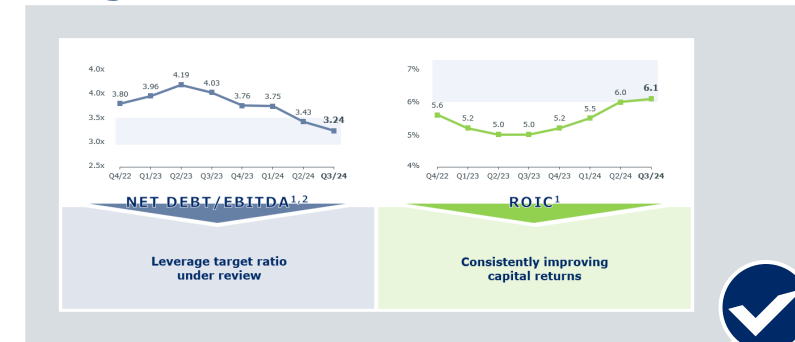
Strategische Portfoliomaßnahmen
abgeschlossen



Deutlich verbesserte
finanzielle Entwicklung



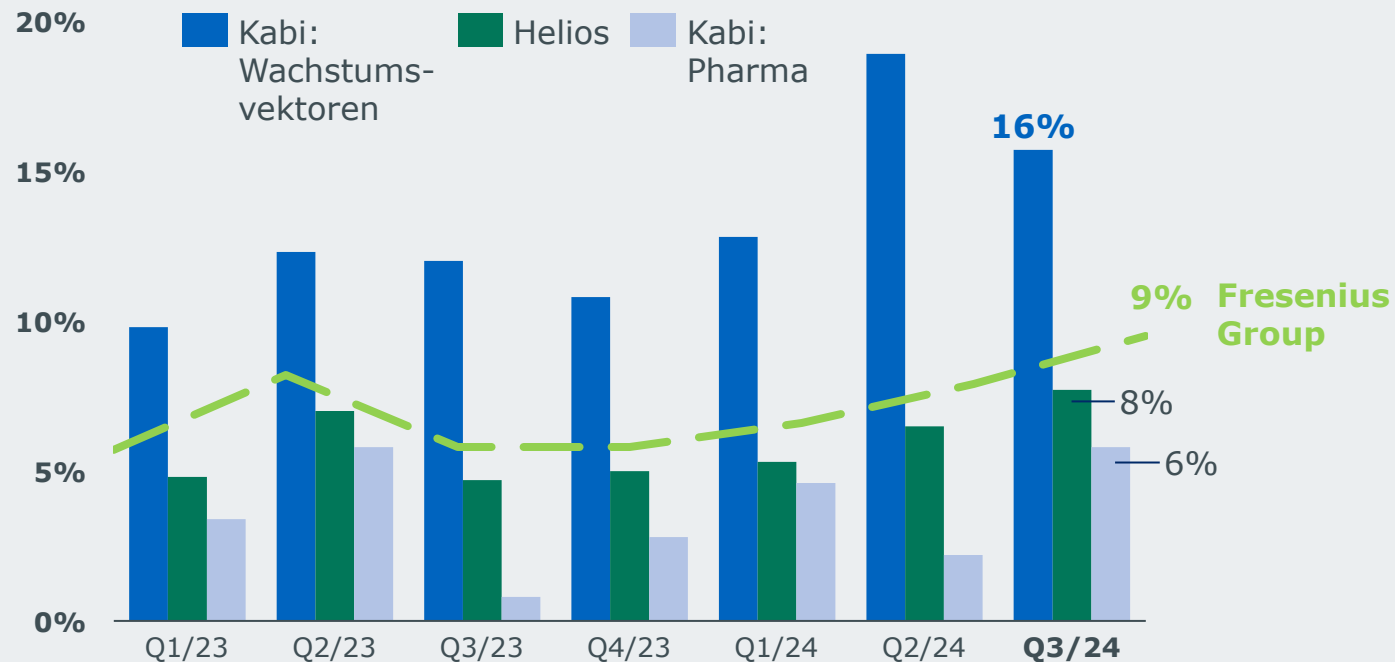
Gestärkte Bilanz und
steigende Renditen



Starkes Umsatzwachstum...

Umsatz

Organisches Wachstum yoy



Wachstumsvektoren treiben organisches Wachstumsmomentum

Wachstumsraten um Hyperinflation Argentinien bereinigt

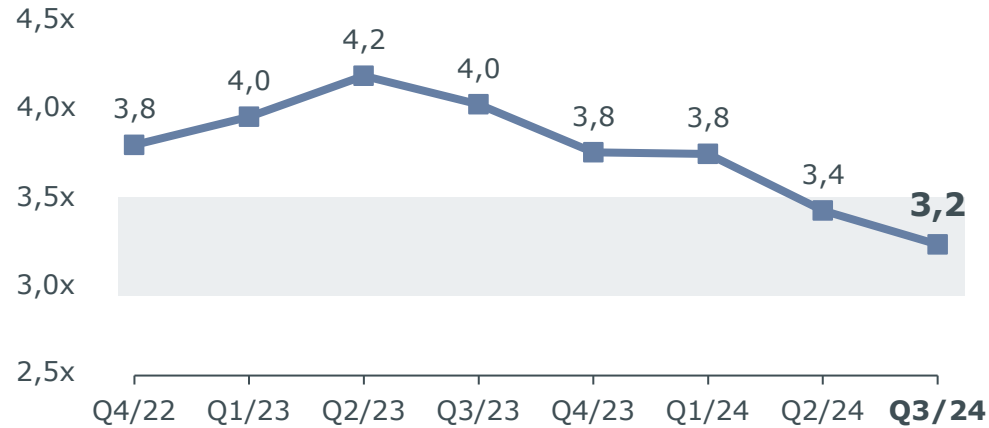
...schlägt sich in signifikanter Ergebnisverbesserung nieder



¹ Vor Sondereinflüssen; Währungsbereinigt

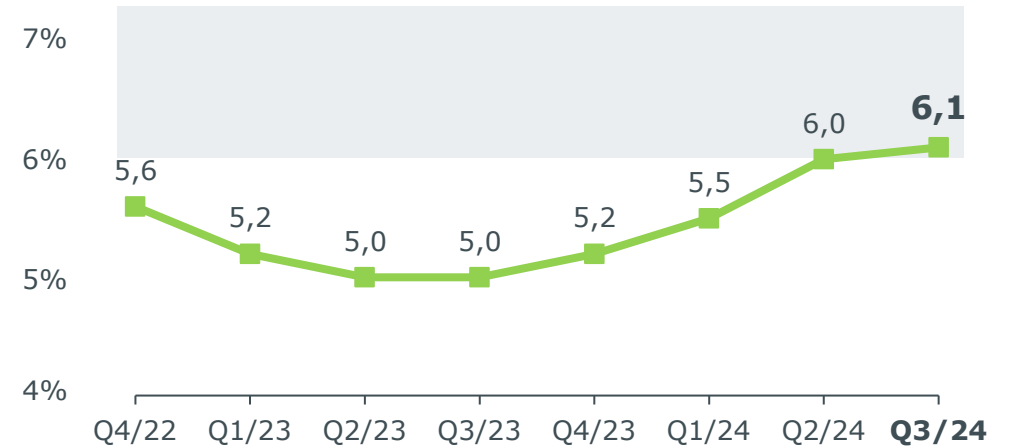
² Wachstumsraten angepasst um Hyperinflation Argentinien; Vor Sondereinflüssen; Ergebnis ohne FMC – Ergebnis, das auf die Anteilseigner der Fresenius SE & Co. KGaA entfällt

Vereinfachung und Fokussierung treiben strukturell stärkere Bilanz und Renditensteigerung



NET DEBT/EBITDA^{1,2}

Zielkorridor für Verschuldungsgrad wird überprüft




ROIC¹

Kontinuierliche Verbesserung der Kapitalrendite

¹ Vorjahreszahlen wurden aufgrund der Dekonsolidierung der Fresenius Medical Care angepasst

² Zu Durchschnittskursen für Nettoverschuldung und EBITDA; vor Sondereffekten; pro forma abgeschlossene Akquisitionen/Desinvestitionen, einschließlich Leasingverbindlichkeiten, einschließlich Fresenius Medical Care-Dividende



**#FutureFresenius:
Eine konsequente
Umsetzung führt zu
konsistenten
Ergebnissen**



Wachstumsdynamik: Hohes einstelliges organisches Umsatzwachstum in Q1-3/24



Stärkung des EPS-Momentum:
Hohes einstelliges Wachstum in Q1-3/24



Strukturelle Produktivität:
Einsparungsziel für 2025 bereits im 3. Quartal 2024 erreicht



Strukturell gestärkte Bilanz:
Beschleunigter Schuldenabbau



Verbesserte Renditen:
ROIC erreicht strukturelle Zielspanne

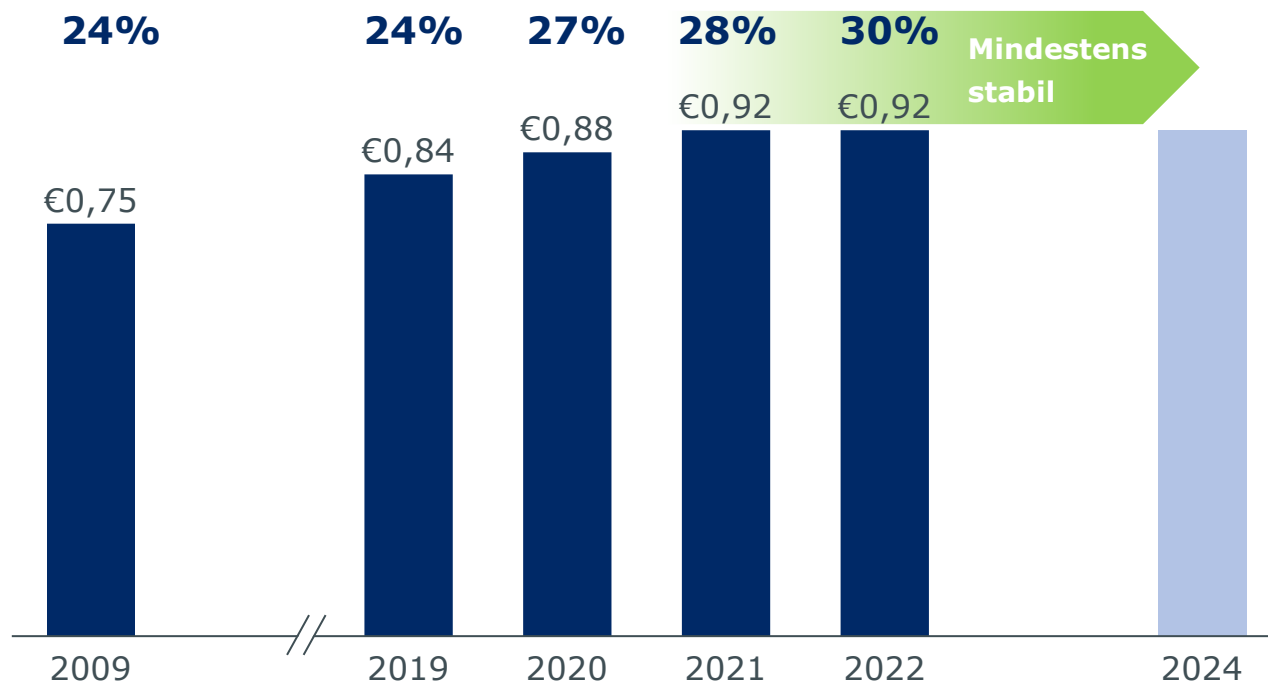


Kultureller Wandel: Strategie zur Förderung von Mitarbeitern durch Führungsteam

Progressive Dividendenpolitik

Dividende

Auszahlungsquote¹



¹ Basierend auf der gezahlten Gesamtdividende und dem Nettogewinn der Gruppe vor Sondereinflüssen



Verpflichtung zur Erzielung einer attraktiven und vorhersehbaren Rendite für die Aktionäre



Dividende soll mit dem Wachstum des Gewinns je Aktie steigen, aber mindestens auf Vorjahresniveau bleiben

Aufgrund rechtlicher Beschränkungen, die sich aus der Nutzung von Ausgleichszahlungen für die Krankenhausfinanzierung und Erstattungszahlungen für erhöhte Energiekosten ergaben, wurde für das Geschäftsjahr 2023 keine Dividende ausgeschüttet.

Finanzkalender / Kontakt

Finanzkalender

Daten können Änderungen unterliegen.

26. Feb. 2025	Finanzergebnisse FY/24
07. Mai 2025	Finanzergebnisse Q1/25
23. Mai 2025	Hauptversammlung
06. Aug. 2025	Finanzergebnisse Q2/25
05. Nov. 2025	Finanzergebnisse Q3/25

Social Media

Fresenius Investor Relations auf LinkedIn:



Weitere Informationen und News: www.fresenius.com



www.linkedin.com/company/fresenius-investor-relations



www.twitter.com/fresenius_ir

Kontakt

Investor Relations

Fresenius SE & Co. KGaA

Telefon: +49 6172 608-97033

e-mail: ir-fre@fresenius.com

#FutureFresenius
